

Konfigurerad efter dina önskemål



1 SB1200 Basic (Svart)

- 12,1" pekskärm
- 2 kvarnar, 1,2 kg/1,2 kg
- iQFlow™
- All-in-one-utlopp (automatisk höjdjustering 80-180 mm)
- Hetvattenutlopp placerat centralt i all-in-one-utloppet
- Detektering av kopp
- Första shot

SB1200 tillval:

- IndividualMilk Technology*
- Iced Coffee Module (IC) (höger sida)
- Pulverdoseringsenheter (höger sida ej möjlig med IC-tillvalet)
- Kaffesumpkast
- Låsbar(a) bönbehållare

2 Redovisningssystem

- Två storlekar, standard eller kompakt
- Redovisningssystemet kan användas för olika betalningsmetoder
- t.ex. mynt, kort Idealisk för offentliga och privata försäljningstillämpningar

3 Koppvärmare

Med fyra uppvärmbara brickor

4 Flavor Station UT (FSU60)

- Automatisk doseringsstation för upp till sex smaker
- Meddelande visas när påfyllning krävs
- Instickskontakter (CMB)
Flavor Station CleanMaster



5 Flavor Station (FS60 för SB1200 kompakt storlek)

- Automatisk doseringsstation för upp till sex smaker
- Meddelande visas när påfyllning krävs
- Flavor Station EasyClean

6 Kylenhet SU12 (SB1200 kompakt storlek)

- FoamMaster™ (FM): varm/kall mjölk och mjölkskum, individuellt justerbar konsistens, integrerat rengöringssystem
- CleanMaster (CM): helautomatiskt rengöringssystem med integrerad rengöringspatron. För enastående hygien och oslagbar enkelhet, effektivitet och bekvämlighet

7 Kylenhet UT40 (SB1200 standardstorlek)

- Ökad kapacitet, upp till 40 liter
- 1-4 Media Pumpmoduler för mjölk, kallbryggt eller annan efterfrågad media
- Meddelande visas när påfyllning krävs
- Instickskontakter (CMB)

8 CleanMaster

- Helautomatiskt rengöringsprocess som uppfyller de högsta hygienkraven
- CleanMaster-modul för Media-pumpmoduler och Flavor Station



*Franke IndividualMilk Technology är för närvarande inte tillgänglig i Nordamerika.

FRANKE

SB1200

Specialty Beverage Station med IndividualMilk Technology* (IMT)

Den interaktiva 12,1-tums pekskärmen guidar kunden till rätt dryck med hjälp av realistiska bilder av dryckerna och en stegvis urvalsprocess



Två kvarnar för ett bredare utbud av drycker

Iced Coffee-modul för omedelbar, aktiv kylning av nybryggt kaffe

iQFlow™ vår patenterade, banbrytande teknik som extraherar mer smak för oöverträffad, jämn kvalitet i koppen

All-in-one-utloppet levererar alla drycker, inklusive varmvatten, centralt för enkel självbetjäning. Dedikerade utlopp håller vätskor helt åtskilda

Revolutionerande IndividualMilk Technology*, två-i-ett-lösningen för vegan- och mejerimjolk - garanterat fri från korskontaminering

Patenterad bryggingsenhet, avtagbar från framsidan

Ge dina kunder full valfrihet med vår unika och mångsidiga Specialty Beverage Station SB1200 med vår revolutionerande IndividualMilk Technology*. Maximal njutning garanteras när du utökar dryckesutbudet med de rena mjölksorter som dagens medvetna konsumenter efterfrågar. Rena mjölkalternativ – det är ditt löfte till dina kunder. Tillsammans med våra SB1200 och IndividualMilk Technology* kan du erbjuda drycker som är helt veganska och helt mjölkbaserade. Säkerställ pålitlig njutning från samma exakta, helautomatiska kaffemaskin och allt tillagat och serverat helt fritt från korskontaminering och rester.

Ta din del av denna växande efterfrågan, utöka din kundbas och öka antalet besökare när du fördubblar antalet alternativ för mjölkdrycker på din skräddarsydda meny. IndividualMilk Technology* är det senaste tillskottet i Frankes kompletta utbud av kaffeteknologier som finns tillgängliga på Specialty Beverage Station. Den använder vår FoamMaster™ technology, för varm/kall mjölk och mjölkskum, för att garantera att två mjölksorter förblir rena från lagring till servering i koppen. Ge dina kunder tillgång till de rena alternativ de verkligen vill ha, från espressobaserade drycker till iskaffe, kallbryggt kaffe eller smaksatta drycker.



iQFlow™

den revolutionerande tekniken som extraherar mer smak för oöverträffad in-cup-kvalitet



IndividualMilk Technology*
Två, helt separata FoamMaster™ system i en maskin anpassar menyer med 100% veganska alternativ och 100% mejeriprodukter



FoamMaster™
modul integrerad som standard för perfekt skum, varje gång

FRANKE

Franke Kaffeemaschinen AG
cs-info.ch@franke.com

Franke Coffee Systems GmbH
cs-info.de@franke.com

Franke Coffee Systems Americas
cs-coffeesales.us@franke.com

Franke Coffee Systems UK
cs-sales.gb@franke.com

coffee.franke.com

06.24/CH-SE/Förbehåll för dimensions-, konstruktions- och versionsändringar.

Franke IndividualMilk Technology* (IMT)

Unika kaffeupplevelser med valfri sort av mjölk – allt hålls helt separat, från behållare till kopp

- IndividualMilk Technology* är endast tillgänglig på nya Franke Specialty Beverage Station SB1200 som standard eller kompakt storlekskonfigurationer
- 100% fri från korskontaminering
- Utökat sortiment av drycker – valfri mjölk för alla typer av kaffedrycker
- Anpassade textur- och konsistensprofiler för mjölkscum – äkta, högkvalitativt skum för varje dryck med varje mjölktyp, med FoamMaster™ Technology

Med Franke Coffee Technologies erbjuder du dina kunder mer än bara deras val av mjölk. Du ger dem en garanti. Oavsett vilken mjölk de väljer så tillagas den helt separat från andra mjölksorter i samma maskin – från lagring till kopp.



Enkelt och tydligt: Ett enda tryck på den intuitiva och användarvänliga pekskärmen gör det enkelt att välja mjölk, precis som att välja en varm eller kall kaffedryck.



Din SB1200 (IMT): Flexibilitet

Tillval Media Pumpmoduler

2 x One Media (OM) Pumpmoduler
Standardversion UT40



Två helt separata mjölktyper
10 liter vardera

3 x One Media (OM) Pumpmoduler
Tillval Kallbryggnig UT40




Två helt separata mjölktyper
10 liter vardera
En cold brew
10 liter

2 pumpmoduler
Tillval Dubbel media (DM) Pumpmodul



Två helt separata mjölktyper
20 liter per mediatyp (t.ex. mejeri:
10 l hel och 10 l skummad, vegan:
10 l mandel och 10 l havre)




CleanMaster

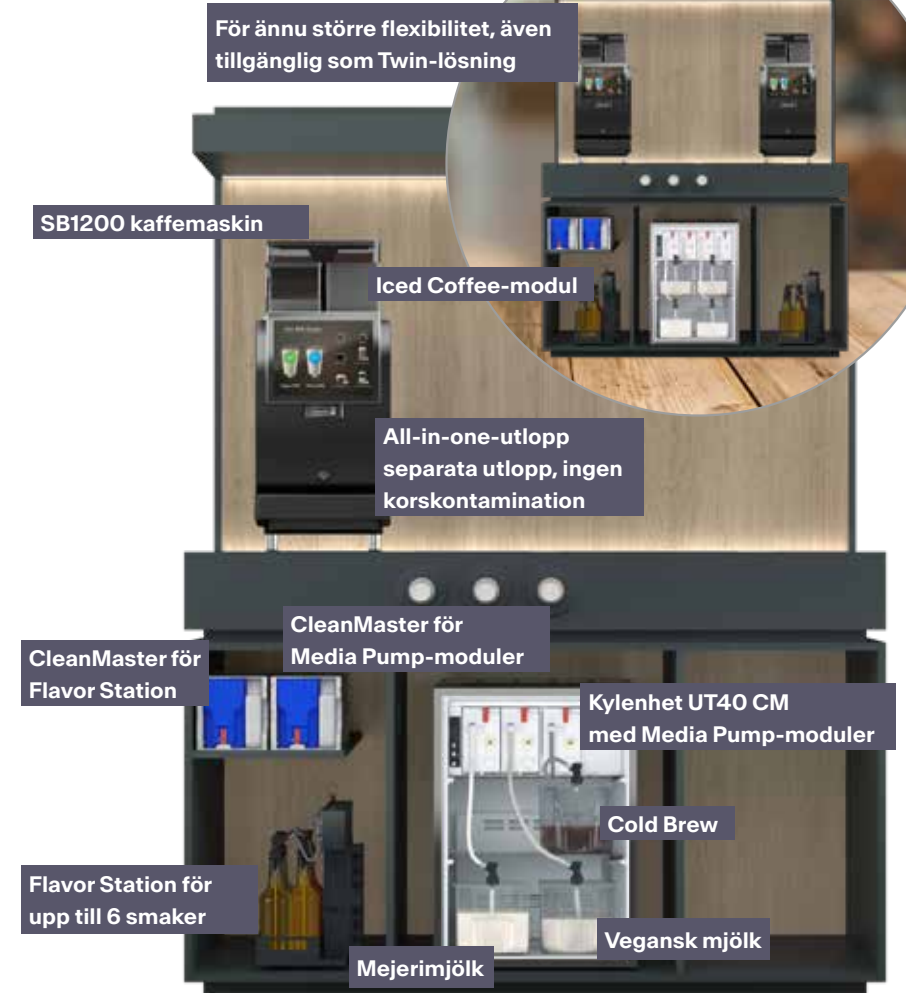
CleanMaster gör det dagliga arbetet enklare. Alla komponenter och moduler rengörs i en automatisk process. Detta inkluderar det centralt placerade all-in-one-utloppet som rengörs på plats, utan att behöva tas bort/monteras isär. Dessutom är tillvalsenheten Flavor Station (FSU60) utrustad med Flavor Station CleanMaster, en exklusiv funktion som är unik för detta produktsegment.



4 x One Media (OM) pumpmoduler
SB1200 TWIN UT40



Två helt separata mjölktyper per TWIN kaffemaskin
10 liter vardera



För ännu större flexibilitet, även tillgänglig som Twin-lösning

SB1200 kaffemaskin

Iced Coffee-modul

All-in-one-utlopp separata utlopp, ingen korskontamination

CleanMaster för Flavor Station

CleanMaster för Media Pump-moduler

Kylenhet UT40 CM med Media Pump-moduler

Cold Brew

Flavor Station för upp till 6 smaker

Mejerimjolk

Vegansk mjolk

Franke Specialty Beverage Station levereras utan skåp. Möbler måste köpas in separat.

SB1200 Speciality Beverage Station: kompakt storlek



Ditt kompakta SB1200-fotavtryck: konfigurerat efter dina önskemål

Flexibilitet

Grundkonfiguration:

- 2 x One Media (OM) Pumpmodul 4,5 liter vardera
- Meddelande visas när påfyllning krävs
- CleanMaster

Huvudfunktioner:

- 2 helt separata Media Pump-moduler för 2 mjölktyper, eller en mjölk och en kallbrygning, eller andra efterfrågade medier
- Mediaförsörjning med Franke 4,5 liters behållare

Kompakt SB1200-lösning

Denna SB1200 har alla Franke Coffee Technologies som du behöver för att tillfredsställa kunderna och stärka din kaffeverksamhet.



Kompakt mångsidighet

Passar alla försäljningsställen och kundmiljöer och kan konfigureras för att inkludera Flavor Station (FS60) och Redovisningssystem-enheter.



IndividualMilk Technology*

Två, helt separata FoamMaster™ system i en maskin anpassar menyer med 100% veganska alternativ och 100% mejeriprodukter



iQFlow™

den revolutionerande tekniken som extraherar mer smak för överträffad in-cup-kvalitet



FoamMaster™

modul integrerad som standard för perfekt skum, varje gång

Maximala valmöjligheter, maximal flexibilitet, minimal ansträngning: Överallt där du behöver det. Nu finns vår unika och mångsidiga Specialty Beverage Station SB1200 tillgänglig i ett mer kompakt format för att passa det utrymme du redan har. Friheten att optimera din kaffeverksamhet med självservering eller servering har aldrig varit enklare med denna helautomatiska kaffemaskinlösning.

I sitt nya, kompakta format tar Frankes SB1200 med sig sin unika to-go-kaffeupplevelse till alla kundmiljöer. Precis som originalet har den mindre SB1200 ett stort utbud av drycker – från espressobaserade mjölk- och mjölkskumdrycker till iced coffee, cold brew och smaksatta drycker.

Denna smidiga version av SB1200 gör det lättare för dig att ta kundnöjdheten till en helt ny nivå och är fortfarande fullpackad med alla Franke Coffee Technologies. Den kompakta SB1200-lösningen förblir toppmodern med iQFlow™-teknik för att utvinna mest smak från varje bön, FoamMaster™ för den perfekta, silkeslena konsistensen av varm/kall mjölk och mjölkskum. Med CleanMaster för optimal, enkel och pålitlig hygien, Flavor Station för obegränsade kaffekreationer och den enastående användarupplevelsen med 12,1-tums pekskärm.

SB1200

Speciality Beverage Station

Den interaktiva 12,1-tums pekskärmen guidar kunden till rätt dryck med hjälp av realistiska bilder av dryckerna och en stegvis urvalsprocess

Patenterad brygningsenhet, avtagbar från framsidan



Två kvarnar för ett bredare utbud av drycker

iQFlow™ vår patenterade, banbrytande teknologi som extraherar mer smak för oöverträffad, konsekvent in-cup-kvalitet

All-in-one-utlopp för alla drycker, inklusive varmt vatten, centralt, för enkel självbetjäning. Designerade utlopp håller vätskor helt åtskilda

Maximalt urval, maximal flexibilitet, minimal ansträngning: Vi introducerar den banbrytande innovationen som ökar valmöjligheterna inom drycker. Med vår unika och mångsidiga SB1200 handlar allt om ögonblicket då ledande teknik hjälper dig att ta kundnöjdheten till en helt ny nivå. Med denna professionella, helautomatiska kaffemaskinlösning är det enkelt att ta din andel av segmentet för specialkaffe. SB1200 passar in i alla kundmiljöer, erbjuder maximalt dryckesutbud och stärker din verksamhet inom självbetjäning och serverat kaffe. Anpassa dryckesmenyerna så att de innehåller en mängd olika drycker – från espressobaserade drycker och mjölkdrycker till iced brew, cold brew och smaksatta drycker. SB1200 är fullpackad med våra toppmoderna Franke Coffee Technologies: iQFlow™-tekniken är integrerad som en standardfunktion för att säkerställa att dina kunder får en jämn och hög kvalitet i koppen, hela dagen, varje dag; SB1200:s intuitiva 12,1" pekskärm gör att dina kunder snabbt och enkelt kan servera sig själva; FoamMaster™-tekniken serverar varm/kall mjölk och mjölkskum precis som en barista skulle göra det; och det helautomatiska CleanMaster rengöringssystemet ger optimal hygien med minimal ansträngning.



CleanMaster

Rengöring på plats för alla resurser och utan demontering



iQFlow™

den revolutionerande tekniken som extraherar mer smak för oöverträffad in-cup-kvalitet



FoamMaster™

modul integrerad som standard för perfekt skum, varje gång

Din SB1200: konfigurerad efter dina önskemål

Flexibilitet

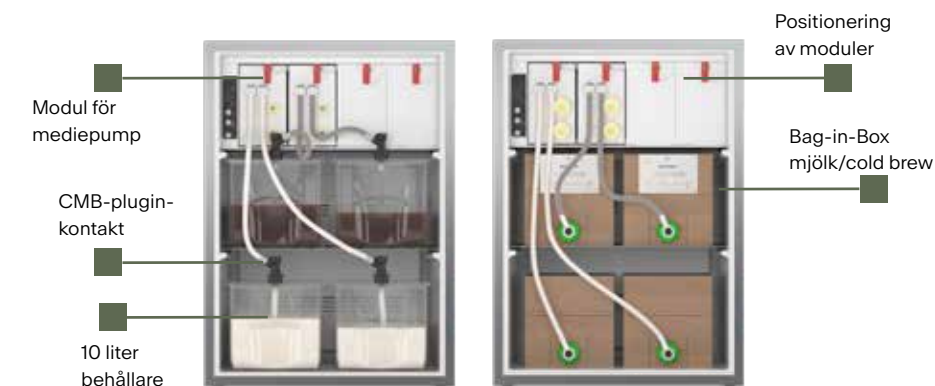
Grundläggande konfiguration:

- 1 x One Media (OM) pumpmodul, 10 liter
- Meddelande visas när påfyllning krävs
- 1 x 10 liters behållare
- Instickskontakter (CMB)
- CleanMaster pumpmodul

Huvudfunktioner:

- Ökad kapacitet, upp till 40 liter
- 1-4 Media Pumpmoduler för mjölk och cold brew eller andra efterfrågade medier
- Mediaförsörjning med Franke 10 liters behållare eller Bag-in-Box med CMB instickskontakter

Kylenhet UT40 CM med Media Pump-moduler



Tillval Media Pumpmoduler 2 pumpmoduler

2 x One Media (OM) Pumpmodul



En mjölkförsörjningsmodul 10 liter

En modul för kallbrygning 10 liter

1 x One Media (OM) Pumpmodul 1 x Double Media (DM) Pumpmodul



En mjölkmodul 10 liter

En modul för kallbrygning 10 liter vardera, eller 20 liter

1 x Double Media (DM) Pumpmodul 1 x One Media (OM) Pumpmodul



En mjölkförsörjningsmodul 10 liter vardera, eller 20 liter

En modul för kallbrygning 10 liter

2 x Double Media (DM) pumpmodul



En mjölkmodul 10 liter vardera, eller 20 liter

En modul för kallbrygning 10 liter vardera, eller 20 liter

SB1200 kaffemaskin

För ännu större flexibilitet, även tillgänglig som Twin-lösning

CleanMaster för Media Pump-moduler

CleanMaster för Flavor Station

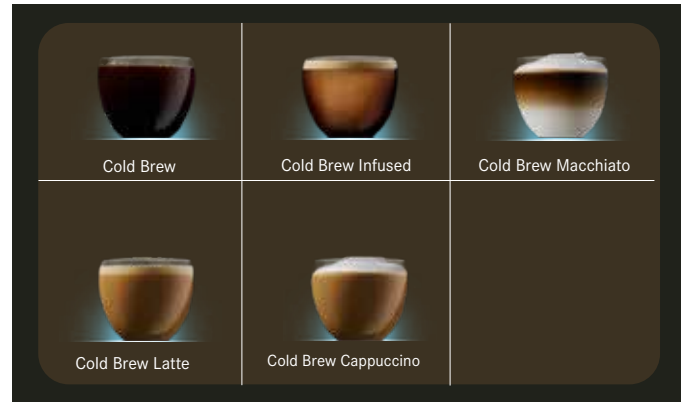
Kylenhet UT40 CM med Media Pump-moduler

Flavor Station för upp till 6 smaker

Franke Specialty Beverage Station levereras utan skåp. Möbler måste köpas in separat.


SB1200 Ööverträffad variation av drycker i varje konfiguration

Cold Brew



SB1200 har ett komplett utbud av cold brew-drycker. Frankes cold brew-modul förbereder en mängd olika cold brew-drycker, som "cream on top" eller kaskadeffekt utan ytterligare användning av kväve. Cold brew-kaffe kan serveras rent eller blandat och serveras med mjölk, mjölkskum och/eller sirap. Utöka dina dryckesvarianter och erbjud dina kunder ännu mer valmöjligheter – nu även veganska alternativ.

Rena mjölkalternativ med IndividualMilk Technology*



Med den nya IndividualMilk Technology* erbjuder du dina kunder mer än bara valet av mjölksort. Du ger dem en garanti. För oavsett vilken mjölksort man väljer så tillagas den helt separat från andra mjölksorter i samma maskin - helt från lagring till kopp.



Cold Brew Infused



Iced Soy Latte

Iced Coffee



Gå bortom traditionella drycker och förbättra ditt kaffeprogram med Frankes iced coffee-modul. Du kan även utveckla ett årstidsanpassat utbud av härligt uppfriskande cold espresso-baserade drycker. Kaffet är nymalet, bryggt och sedan kylt. Den kan kombineras med kall mjölk, mjölkskum och sirap. Iced coffee när det är som bäst, nu också veganskt!

Traditionella drycker




SB1200 med iskaffemodulen levererar fortfarande det traditionella utbudet av drycker av hög in-cup-kvalitet, i kombination med varm och kall mjölk, mjölkskum och sirap.

BREWED
FRESHLY
DELICIOUSLY
REFRESHING



Iced Café Latte

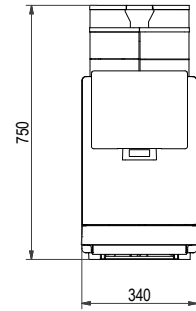


Espresso

Tekniska data

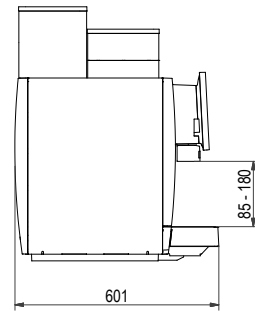
Maskinmodeller

Modell	SB1200
Kraft	380–415 V 3LNPE 50/60 Hz 6.7–7.9 kW (16 A) 220–240 V 1LNPE 50/60 Hz 2.4–2.9 kW (16 A) 200–220 V 2LNPE (30 A) 200–240 V 3LNPE (30 A) 220–240 V 1LNPE (30 A)
Mått Vikt (tom) Färg	340 mm/750 mm/600 mm (B/H/D) ca 58 kg Svart



Vattenanslutning

Vattenanslutning mm	Metallslang med överfallsmutter G3/8", L = 1500
Vattenförsörjningsledning	Om möjligt på installationssidan: obehandlat vatten av dricksvattenkvalitet (inte från hushållets avkalkningssystem)
Vattentryck	80–800 kPa (0.8–8.0 bar)
Flödeshastighet	> 0.1 l/wsec
Vattentemperatur	< 25 °C
Vattnets hårdhet	4–8 °dH GH (tysk total hårdhet)/ 7–14 °fH GH (fransk total hårdhet)/ 70–140 ppm (mg/l)
Kloridhalt	3–6 °dH KH (karbonathårdhet)/ 50–105 ppm (mg/l)
Syrhalt/pH-värde	6.5–7.5 pH
Klorhalt	< 0.5 mg/l



Vattenavlopp

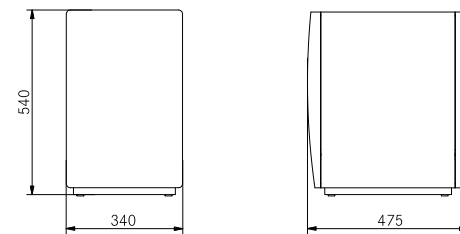
Dräneringsslang	Dia. = 16 mm, L = 2000 mm
-----------------	---------------------------

Tilläggsenheter

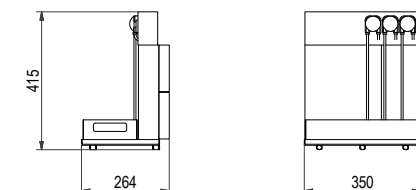
Kylenhet	UT40 CM
Elektrisk anslutning	220–240 V 1LNPE 50/60 Hz 0.72 A (10 A) 110–127 V 1LNPE 60 Hz (10 A)
Mått Vikt (tom) Färger	525 mm/740 mm/686 mm (W/H/D) ca 38 kg Dörr antracit, kaross svart



Kylenhet	SU12 FM CM 2OM
Elektrisk anslutning	220–240 V 1LNPE 50/60 Hz 0.72 A (10 A) 110–127 V 1LNPE 60 Hz 1.5–1.7 A (10 A) 220 V 1LNPE 50 Hz 0.72 A (10 A) 100 V 1LNPE 50/60 Hz 1.7 A (10 A)
Mått Vikt (tom) Färger	340 mm/540 mm/475 mm (B/H/D) ca 26 kg Svart, vit eller antracit

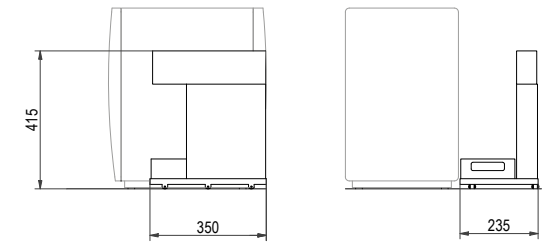


Flavor Station	FSU60 CM
Elektrisk anslutning	100–240 V 1LNPE 50–60 Hz
Mått Vikt (tom) Färger	264 mm/415 mm/350 mm (V/H/D) ca 13 kg Svart

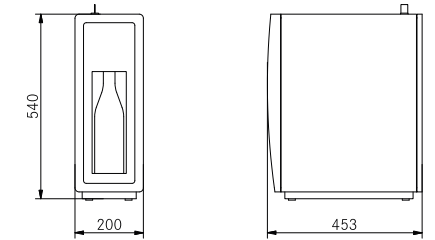


Maskinmodeller

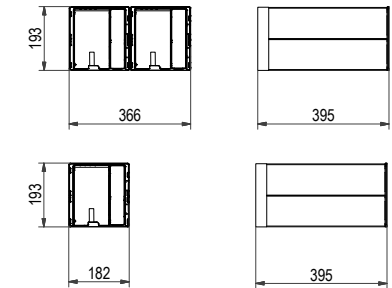
Flavor Station	FSU60
Elektrisk anslutning	100–240 V 1LNPE 50–60 Hz
Mått Vikt (tom) Färger	264 mm/415 mm/350 mm (V/H/D) ca 13 kg Svart



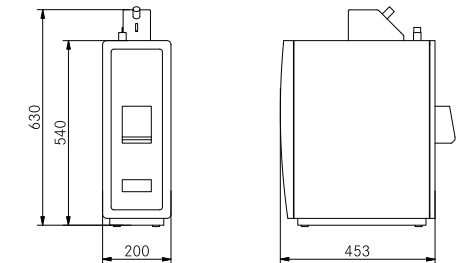
Flavor Station	FS60
Elektrisk anslutning	220–240 V 1LNPE 50–60 Hz 110–127 V 1LNPE 50–60 Hz 100 V 1LNPE 50–60 Hz 220 V 1LNPE 50 Hz
Mått Vikt (tom) Färger	200 mm/540 mm/453 mm (W/H/D) ca 22 kg Svart, vit eller antracit



CleanMaster Box	CM Pumpmodul + Flavor Station
Elektrisk anslutning	100–240 V 1LNPE 50–60 Hz
Mått Vikt (tom) Färger	182–366 mm/193 mm/395 mm ca. 2,5–4 kg Svart



Redovisningssystem	AC200
Redovisningssystem	Myntvalidator, myntväxlare, kontantlöst system
Elektrisk anslutning	85–264 V 1LNPE 50/60 Hz (10 A)
Mått Vikt (tom) Färger	200 mm/630 mm/453 mm (W/H/D) ca 18 kg Svart, vit eller antracit



Redovisningssystem	AC125 CL
Elektrisk anslutning	85–264 V 1LNPE 50/60 Hz (10 A)
Mått Vikt (tom) Färger	125 mm/150 mm/310 mm (B/H/D) ca 2 kg Svart



Koppvärmare	CW
Elektrisk anslutning	220–240 V 1LNPE 110–130 W 50–60 Hz 110–127 V 1LNPE 80–130 W 50–60 Hz 100 V 1LNPE 80 W 50–60 Hz 220 V 1LNPE 110 W 50–60 Hz
Mått Vikt (tom) Färger	270 mm/540 mm/454 mm (W/H/D) ca 20 kg Svart eller antracit

